

# Les pratiques culturelles et artistiques de nos élèves



## Résultats de l'enquête diagnostique en ligne Collège Saint-Cyr, Matour, 2016-2017

Les résultats sont consultables en ligne à cette adresse :

<https://app.vizir.co/newstat/d2744caa177762c277f06028bcfc4873c5e7b054e5f75389>

**En date du 05 juillet 2017, voici l'état des réponses aux différentes questions :**

Nombre total de répondants : de 94 à 110 selon les questions.

### 1. En quel niveau êtes-vous ?

1. 6e	35	33.3 %
2. 5e	28	26.7 %
3. 4e	25	23.8 %
4. 3e	17	16.2 %



### 2. Pratiquez-vous une activité artistique de façon régulière (en dehors des cours de musique et d'arts plastiques)?

1. oui	32	31.4 %
2. non	70	68.6 %



### 3. Si oui, dans quel cadre?

1. En amateur, seul et à titre personnel	14	13.7 %
2. Par le biais d'une structure (école, cours particuliers, club, MJC, conservatoire...)	19	18.6 %
3. en groupe avec des amis mais sans structure officielle (ex: groupe de musique)	1	1.0 %
4. Non concerné par la question	66	64.7 %
5. \	2	2.0 %



**4. Cochez la ou les activité(s) que vous pratiquez régulièrement en dehors des cours. (si non, passez à la question suivante)**

		
1. danse	18	18.4 %
2. chant	5	5.1 %
3. instrument de musique	12	12.2 %
4. peinture	2	2.0 %
5. théâtre	3	3.1 %
6. sculpture	1	1.0 %
7. dessin (BD, manga)	12	12.2 %
8. vidéo	10	10.2 %
9. arts plastiques	2	2.0 %
10. AUCUNE	30	30.6 %
11. \	3	3.1 %



**5. Combien de livres pensez-vous lire pendant une année scolaire ?**

		
1. moins de 5	38	38.0 %
2. de 5 à 10	24	24.0 %
3. de 10 à 20	14	14.0 %
4. plus de 20	17	17.0 %
5. AUCUN	7	7.0 %



**6. Êtes-vous inscrit(e) dans une bibliothèque ou médiathèque près de chez vous ?**

		
1. oui	53	54.6 %
2. non	44	45.4 %



**7. Allez-vous en médiathèque ou bibliothèque :**

		
1. pour le plaisir	53	53.5 %
2. parce que c'est nécessaire (pour un travail scolaire)	12	12.1 %
3. JAMAIS	33	33.3 %
4. \	1	1.0 %



**8. Combien de fois, dans une année scolaire, allez-vous au cinéma ?**

		
1. jamais	1	1.0 %
2. moins de 5 fois	37	37.8 %
3. entre 5 et 10 fois	45	45.9 %
4. plus de 10 fois	15	15.3 %



**9. Combien de fois, dans une année scolaire, allez-vous visiter un musée, une exposition, un monument ?**

		
1. jamais	20	20.6 %
2. moins de 5 fois	60	61.9 %
3. entre 5 et 10 fois	11	11.3 %
4. plus de 10 fois	5	5.2 %
5. \	1	1.0 %



**10. Combien de fois, dans une année scolaire, assistez-vous à un concert de musique ?**

		
1. jamais	34	35.1 %
2. moins de 5 fois	55	56.7 %
3. entre 5 et 10 fois	3	3.1 %
4. plus de 10 fois	4	4.1 %
5. \	1	1.0 %

**11. Combien de fois, dans une année scolaire, assistez-vous à une pièce de théâtre ?**

		
1. jamais	59	60.2 %
2. moins de 5 fois	33	33.7 %
3. entre 5 et 10 fois	5	5.1 %
4. plus de 10 fois	1	1.0 %

**12. Combien de fois, dans une année scolaire, assistez-vous à un spectacle de danse ?**

		
1. jamais	39	41.1 %
2. moins de 5 fois	50	52.6 %
3. entre 5 et 10 fois	5	5.3 %
4. plus de 10 fois	1	1.1 %

**13. Combien de fois, dans une année scolaire, assistez-vous à un spectacle de cirque ou d'arts de la rue ?**



- |                       |    |        |
|-----------------------|----|--------|
| 1. jamais             | 33 | 34.0 % |
| 2. moins de 5 fois    | 57 | 58.8 % |
| 3. entre 5 et 10 fois | 4  | 4.1 %  |
| 4. plus de 10 fois    | 3  | 3.1 %  |

**14. Êtes-vous abonné(e) à un périodique (journal, magazine) ?**



- |        |    |        |
|--------|----|--------|
| 1. oui | 39 | 40.6 % |
| 2. non | 57 | 59.4 % |

**15. Avez-vous déjà écouté des audio-livres ?**



- |        |    |        |
|--------|----|--------|
| 1. oui | 47 | 47.0 % |
| 2. non | 53 | 53.0 % |

**16. Avez-vous déjà lu un livre numérique (ebook) ?**



- |        |    |        |
|--------|----|--------|
| 1. oui | 28 | 30.4 % |
| 2. non | 64 | 69.6 % |